

Handleiding dvki.nl

NVWA

Exportslachterij Clazing B.V.

Pluimveeslachterij C. van Miert B.V.

Pluimveeslachterij Mieki Hunsel B.V.

27-Juni-2021 - V1.1

Inhoudsopgave

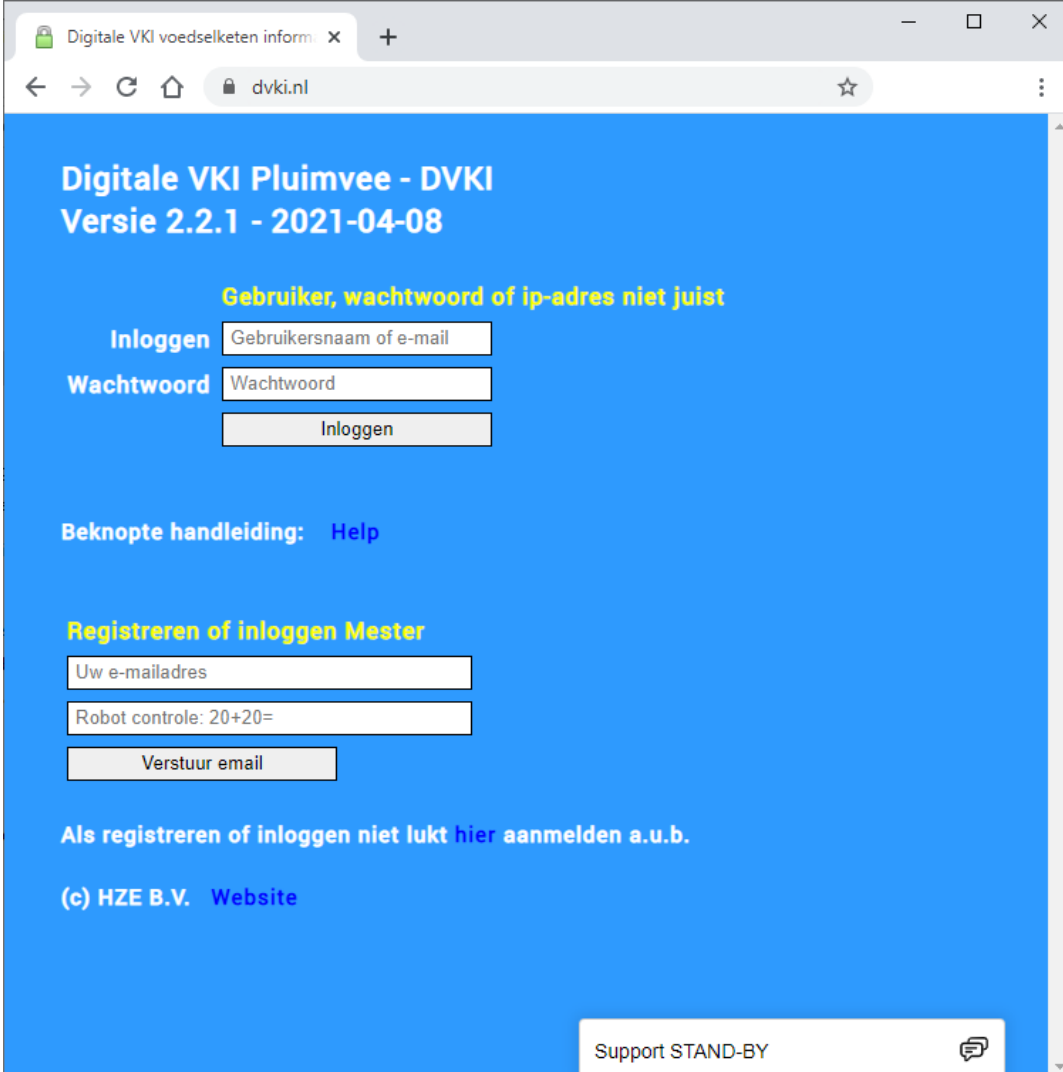
1. Inloggen	2
2. De VKI lijst ophalen	3
3. Selecteer het VKI formulier	4
4. Document goedkeuren	5
5. Controleren en exporteren	6

1. Inloggen

Ga naar de website: <https://www.dvki.nl>

Vul de via email ontvangen gebruikersnaam en wachtwoord bovenaan in en druk op “Inloggen”

Als de gebruikersnaam en het door de server gecodeerde wachtwoord overeen komen met de database, dan kunt u verder gaan.



The screenshot shows a web browser window with the URL [dvki.nl](https://www.dvki.nl). The page title is "Digitale VKI Pluimvee - DVKI" and the version is "Versie 2.2.1 - 2021-04-08". A yellow error message reads: "Gebruiker, wachtwoord of ip-adres niet juist". Below this, there is a login form with the following elements:

- A label "Inloggen" next to a text input field containing "Gebruikersnaam of e-mail".
- A label "Wachtwoord" next to a text input field containing "Wachtwoord".
- An "Inloggen" button.

Below the login form, there is a link for "Beknopte handleiding: [Help](#)".

There is a section titled "Registreren of inloggen Mester" with the following elements:

- A text input field containing "Uw e-mailadres".
- A text input field containing "Robot controle: 20+20=".
- A "Verstuur email" button.

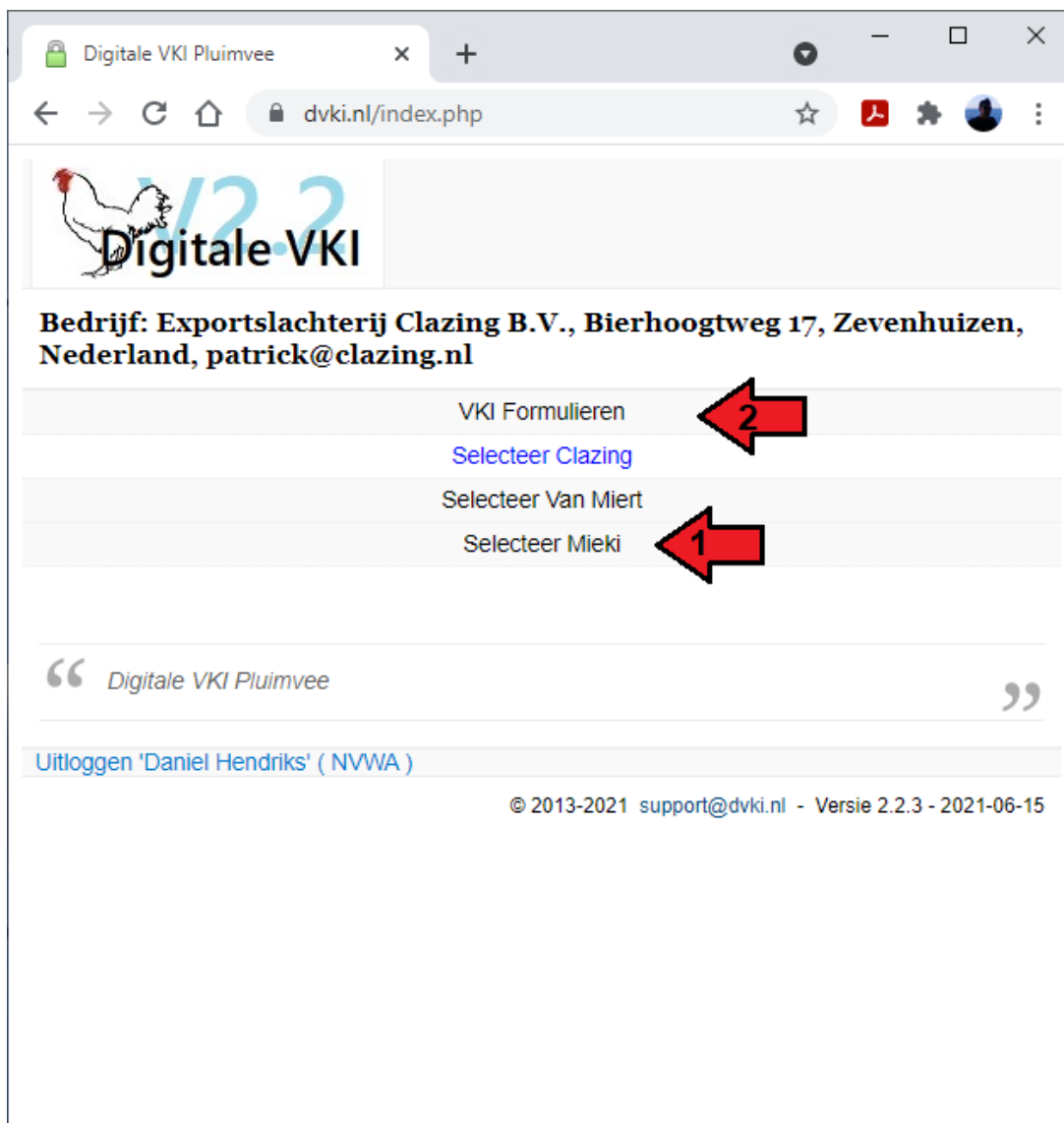
At the bottom of the page, there is a message: "Als registreren of inloggen niet lukt [hier](#) aanmelden a.u.b." and a copyright notice: "(c) HZE B.V. [Website](#)".

In the bottom right corner, there is a "Support STAND-BY" button with a chat icon.

2. De VKI lijst ophalen

Druk bij de menubalk achtereenvolgens op:

1. De juiste slachterij bijvoorbeeld "Selecteer Mieki"
2. "VKI Formulier"



The screenshot shows a web browser window with the address bar displaying 'dvki.nl/index.php'. The page content includes a logo for 'Digitale VKI' with a chicken icon and the version number '2.2'. Below the logo, the company information is listed: 'Bedrijf: Exportslachterij Clazing B.V., Bierhoogtweg 17, Zevenhuizen, Nederland, patrick@clazing.nl'. A menu is displayed with the following options: 'VKI Formulieren', 'Selecteer Clazing', 'Selecteer Van Miert', and 'Selecteer Mieki'. Two red arrows with numbers '1' and '2' point to 'Selecteer Mieki' and 'VKI Formulieren' respectively. At the bottom of the page, there is a quote 'Digitale VKI Pluimvee', a login link 'Uitloggen 'Daniel Hendriks' (NVWA)', and a copyright notice '© 2013-2021 support@dvki.nl - Versie 2.2.3 - 2021-06-15'.

3. Selecteer het VKI formulier

Druk op **“Morgen”** of **“Aankomende maand”** afhankelijk van of er morgen wel of niet geslacht wordt. Selecteer hierna het VKI formulier dat u wilt bekijken door links op **“Bewerk”** te drukken of rechts op de juiste regel te drukken.

Digitale VKI Plumvee

dvki.nl/index.php?mode=list_form&form_number=100

Digitale VKI

Bedrijf: Exportslachterij Clazing B.V., Bierhoogtweg 17, Zevenhuizen, Nederland, patrick@clazing.nl

Terug Naar Hoofdmenu
Terug Formulier Selectie

VKI formulier

vanaf datum: 2021-04-12 Tot datum: 2021-04-12 Vernieuwen

Deel Val Morgen Aankomende maand Aankomend jaar Afdrukken lijst VKI formulier Download lijst VKI formulier Download TESTV2 VKI formulier

Toon 50 regels per pagina Zoeken

Koppelnummer	Naam pluimveehouder	Registratienummer	Postcode & plaats	Land	Stalnummer	Logistiek slachten	Salmonellastatus
Bewerk Print 18537	van Gils-Francken BVBA		B-2960 Sint-Lenaarts	Belgie		Nee	Geen Salmonella aangel
Bewerk Print 18536	Verschuieren A. en Jansen Paul		B-2328 Meerle	Belgie		Nee	Geen Salmonella aangel
Bewerk Print 18534	Van den Boomen Helden B.V.		5988 CL Helden	Nederland		Nee	Geen Salmonella aangel
Bewerk Print 18533	Van den Boomen Helden B.V.		5988 CL Helden	Nederland		Nee	Geen Salmonella aangel
Bewerk Print 18532	Mts. van Rossum-Gootzen		6045 GB Roermond	Nederland		Nee	Geen Salmonella aangel
Bewerk Print 18531	Pomper		9415 TE Hijken	Nederland		Nee	Geen Salmonella aangel
Bewerk Print 18530	Pomper		9415 TE Hijken	Nederland		Nee	Geen Salmonella aangel
Bewerk Print 18528	Klaasen Gunter		B-2380 Ravels	Belgie		Nee	Geen Salmonella aangel
Bewerk Print 18527	Klaasen Gunter		B-2380 Ravels	Belgie		Nee	Geen Salmonella aangel
Bewerk Print 18521	Jofra Poultry		5711 PT Someren	Nederland		Nee	Geen Salmonella aangel
Bewerk Print 18520	Jofra Poultry		5711 PT Someren	Nederland		Nee	Geen Salmonella aangel

Support STAND-BY

4. Document goedkeuren

Controleer het vki-document en scroll naar beneden. Als er wat mis is met het document kunt u contact opnemen met de slachterij. Als het document goed is kunt u **“Goedkeuren document”** aanvinken. Daaronder kunt u **“Ja”** of **“Ja, zie opmerking”** aanvinken afhankelijk van of u bij opmerkingen iets wilt vermelden.

Hierna kunt u op **“Opslaan”** drukken om de wijziging te activeren. Anders kunt u op **“Terug zonder opslaan”** drukken om terug te gaan naar de lijst. Een document die ondertekend is, kan niet meer gewijzigd worden. Als er iets fout is gegaan, moet de systeembeheerder het document handmatig ontgrendelen. U moet dan contact opnemen met de slachterij.

Digitale VKI Pluimvee

dvki.nl/index.php?mode=edit_form&selected_record=37243


Slachterij akkoord met aanvoer	nee												
Afkeur historie	<table border="1"><thead><tr><th>Datum</th><th>Percentage afkeur (%)</th><th>Opmerking</th><th>Nuchter aangevoerd</th></tr></thead><tbody><tr><td>2020-06-12</td><td></td><td></td><td>Ja</td></tr><tr><td>2020-07-31</td><td></td><td></td><td>Ja</td></tr></tbody></table>	Datum	Percentage afkeur (%)	Opmerking	Nuchter aangevoerd	2020-06-12			Ja	2020-07-31			Ja
Datum	Percentage afkeur (%)	Opmerking	Nuchter aangevoerd										
2020-06-12			Ja										
2020-07-31			Ja										
Proces aanpassingen	<input checked="" type="radio"/> Geen aanpassingen <input type="radio"/> Aanpassing door ziektebeeld <input type="radio"/> Aanpassing door historie <input type="radio"/> Aanpassing door ziektebeeld en historie												
Slachtsnelheid en keurders	<table border="1"><thead><tr><th>Verwachte slachtsnelheid</th><th>Aantal keurders PM</th><th>Aantal keurders O2</th></tr></thead><tbody><tr><td></td><td>3</td><td>1</td></tr></tbody></table>	Verwachte slachtsnelheid	Aantal keurders PM	Aantal keurders O2		3	1						
Verwachte slachtsnelheid	Aantal keurders PM	Aantal keurders O2											
	3	1											
Opmerkingen proces	<div style="border: 1px solid gray; height: 40px;"></div>												
Opmerkingen Slachterij													
Indeling risico	Risico												
Bijvoegen:	Uitslagen onderzoek Salmonella en Campylobacter en eventuele uitslagen ander relevant onderzoek												
Bijlage 1	overschoen stal 8.pdf												
Bijlage 2	Uitvallijst03.03.2021Stall 8 13.04.2021.pdf												
Bijlage 3													
Bijlage 4													
ONDERTEKENING	Document bevat de meest recente informatie over het koppel en dient minimaal 24 uur voor de slachtdatum in het bezit van de exploitant en toezichthoudend dierenarts van het slachthuis te zijn.												
Goedkeuring pluimveehouder													
Handtekening pluimveehouder													
Ondertekening Slachterij													
Ondertekening NVWA dierenarts	<input type="radio"/> Goedkeuren document												
Akkoord toezichthoudend dierenarts	<input type="radio"/> Onbekend <input type="radio"/> Nee, zie opmerking <input type="radio"/> Ja <input type="radio"/> Ja, zie opmerking												
Opmerkingen toezichthoudend dierenarts	<div style="border: 1px solid gray; height: 40px;"></div>												
Gescande VKI													

“ Digitale VKI Pluimvee

Support STAND-BY

5. Controleren en exporteren

In de lijst staat nu rechts bij Akkoord toezichhoudend dierenarts een Ja of Ja, zie opmerking. Als alle VKI's goedgekeurd zijn, kunt u de lijst exporteren en een csv bestand downloaden. Druk dan op **“Download lijst VKI formulier”** voor de bestaande versie of **“Download TESTV2 VKI formulier”** voor de nieuwe nog te testen bestand. Het bestand komt in uw download map en kunt u importeren met de NVWA software. De bestandsnaam is **“report.csv”** of heeft een nieuwere naam.



Bedrijf: Exportslachterij Clazing B.V., Bierhoogtweg 17, Zevenhuizen, Nederland, patrick@clazing.nl


Terug Naar Hoofdmenu
Terug Formulier Selectie

VKI formulier

vanaf datum: 2021-04-12 Tot datum: 2021-04-12 Vernieuwen

Deel Vandaag Morgen Aankomende maand Aankomend jaar Afdrukken lijst VKI formulier **Download lijst VKI formulier** Download TESTV2 VKI formulier

Toon 50 regels per pagina Zoeken

Koppelnummer	Naam pluimveehouder	Postcode & plaats	Land	Logistiek slachten	Salmonellastatus	Slachtdatum	Slachterij akkoord met aanvoer	Indeling risico	Akkoord toezichhoudend dierenarts
Bewerk Print 18527	Jofra Poultry	5711 PT Someren	Nederland	Nee	Geen Salmonella aangetoond	2021-04-12	Ja		Ja
Bewerk Print 18521	Jofra Poultry	5711 PT Someren	Nederland	Nee	Geen Salmonella aangetoond	2021-04-12	Ja		Ja
Bewerk Print 18520	Jofra Poultry	5711 PT Someren	Nederland	Nee	Geen Salmonella aangetoond	2021-04-12	Ja		Ja
Bewerk Print 18519	Jofra Poultry	5711 PT Someren	Nederland	Nee	Geen Salmonella aangetoond	2021-04-12	Ja		Ja

Showing 1 to 12 of 12 entries vorige 1 volgende

“ Digitale VKI Pluimvee Support STAND-BY